


Klasse 1b: Notfall-Arbeitsplan 14.12.2020 – 10.01.2021

Name: _____

Aufgaben:	erledigt ✓	kontrolliert ✓
① 1 + 1: MiniMax 1 Teil A: Seiten 68 bis 74 (bitte nicht weiterarbeiten!!!)		
②  Flex und Flora 1 (grün): Seiten 16 bis 27 (bitte nicht weiterarbeiten!!!)		
③ Arbeitsblätter (Anmerkungen unten!)		

Meine Adresse: Kunterbunt.Klasse.1b@t-online.de

Schuladresse: sekretariat@gs-kunterbunt.herne.de

Schulhomepage: www.gs-kunterbunt.herne.de

Bitte achten Sie auch während der Ferien auf die Infos auf unserer Homepage. Hier gibt es auch Ideen für das Lernen zu Hause und Tipps gegen Langeweile

Anmerkungen:

zu 1.) Mathematik:

- **Kopfrechnen:** jeden Tag Plus- und Minusaufgaben rechnen:

z.B.: $4 + 4 = \underline{\quad}$, $4 + \underline{\quad} = 8$, $8 - 4 = \underline{\quad}$

- **Umkehraufgaben:**

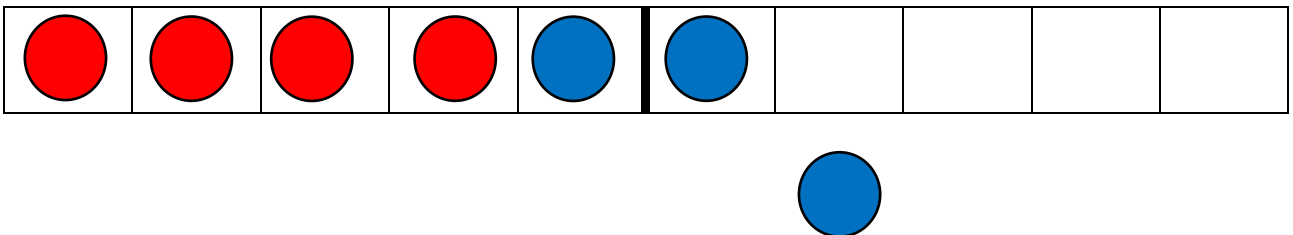
$7 + 3 = 10$, dann ist aber $10 - 3$ wieder $= 7$

- **Rechenvorteile:**

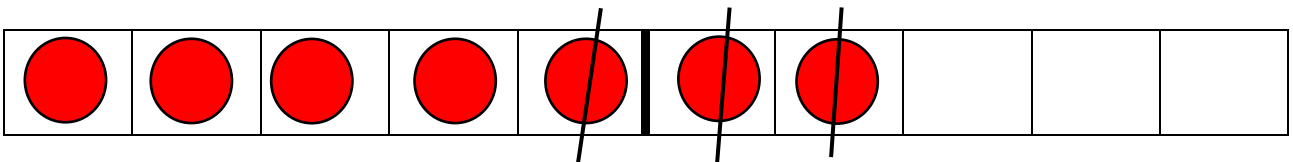
$4 + 2 = 6$, dann ist aber $4 + 3 = 7$ (1 mehr)

Solche Aufgaben können gut am 10er-Feld mit Plättchen (rot/blau geübt) werden

(10er Feld und Plättchen sind in der blauen Mappe):



ebenso bei Minus: $7 - 3 = 4$ (3 Plättchen wegnehmen/durchstreichen)



zu 2.) Deutsch:

- bisher geübte Buchstaben (große und kleine) in Lineatur schreiben üben, dabei die Schreibrichtung beachten (Hinweise zur Schreibrichtung in Flex und Flora Buchstabenhefte 1 und 2)
- Buchstaben und dazugehörige Laute üben:
F ist nicht „ef“, sondern „Ffff...“
- Silben lesen üben: ma, me, mi, mo, mu,
la, le, li, lo, lu, usw.
- aus den Silben einfache Wörter bilden:
Na-se, Ma-mi, Sa-la-mi, usw.
- einfache Wörter und Sätze aus Flex und Flora üben
- Anlaute und Anlautbilder mit dem „Leuchtturm“ üben
- einfache Wörter mit dem „Leuchtturm“ schreiben üben
Der Leuchtturm ist in der roten Mappe.

zu 3.) Arbeitsblätter

Bitte die Aufgaben und Arbeitsblätter über die ganze Ferienzeit verteilen, damit regelmäßig geübt wird.

Auf keinen Fall zu viel an einem Tag üben!

Lieber etwas aus folgender Liste machen (Seite 4):

Zusätzlich können Sie bitte folgendes mit Ihren Kindern tun:

- 1.) - Lesen und Schreiben üben (Beispiele auf Seite 3)
- 2.) - Plus- und Minusaufgaben **gut** üben (im Zahlenraum **bis 10!**)
(Beispiele auf Seite 2)
 - passende Aufgaben im größeren Zahlenraum bis 20 dürfen auch natürlich auch geübt werden
 - dabei die **Minus-Aufgaben** (Umkehraufgaben) nicht vergessen
- 3.) - viel Lesen (auch Bilderbücher, Comics) / Vorlesen
- 4.) - Spiele spielen (Kartenspiele, Brettspiele, Lego, Bauklötze,...)
- 5.) - schöne Bilder malen / zeichnen
- 6.) - wenig am Handy/Computer spielen, und wenn, dann Lernspiele
- 7.) - Wenn am Fernseher / Computer / im Internet, dann aber richtig:
 - Sendungen auf KiKA
 - www.planet-schule.de
<https://www.planet-schule.de/sf/spezial/grundschule/index.php>
 - www.ard.de
http://www.ard.de/home/ard/Schule_zuhause/6009188/index.html
 - www.zdf.de
<https://www.zdf.de/wissen/schulersatzprogramm-100.hftl>
- 8.) - so oft wie möglich an die frische Luft (Spazieren gehen, auf den Spielplatz gehen,...)